




Sécurité pour votre drone lorsque vous pêchez ou lorsque vous transportez une charge.






TrollSafe peut être monté directement sur un Splash Drone ou utilisé en conjonction avec l'un des systèmes de largage de charge utile SwellPro.

En tant que mécanisme de sécurité, TrollSafe protège votre drone en cas de bourrage de bobine ou si votre charge utile ou votre ligne est heurtée par un oiseau ou une vague. Avec TrollSafe, vous pouvez également utiliser votre drone en toute sécurité pour pêcher à la traîne en amenant des appâts ou des leurres sur les emplacements cibles - en toute confiance que la ligne se relâchera si vous avez une prise.

Remarque : SwellPro recommande de toujours utiliser une « ligne de repère » lorsque vous transportez une ligne avec le Splash Drone. Une « ligne de repère » permet de transporter la ligne principale à 2-3 m sous le drone. Cela permet d'éviter l'enchevêtrement avec les hélices ou le train d'atterrissage. Un leader simple se compose d'une longueur de nylon fin, d'une tresse ou d'un fil avec une boucle à une extrémité pour la fixation au drone.

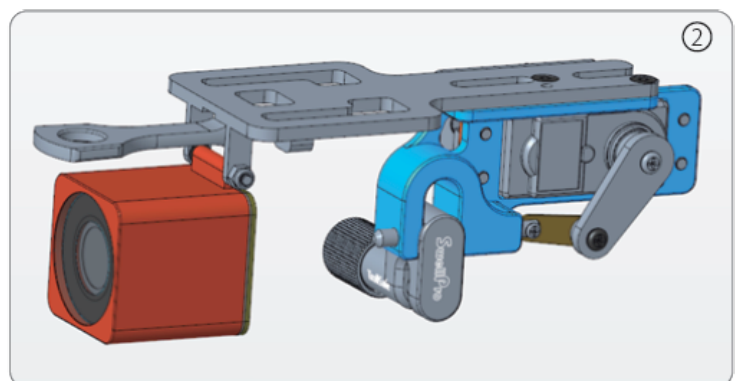
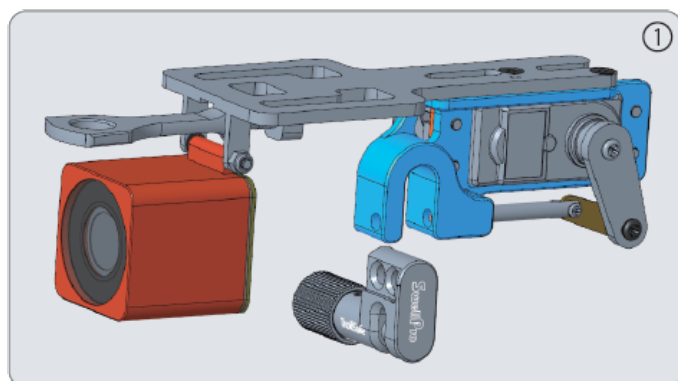
A. Montage de TrollSafe directement sur le SplashDrone

Pour utiliser le TrollSafe sans caméra de libération de charge utile, alignez le trou fileté du TrollSafe avec le trou du patin à dégagement rapide sur la face inférieure du drone (Figure 1). Insérez la vis à serrage rapide dans le trou de montage du patin et serrez-la dans le TrollSafe.



B. TrollSafe utilisé avec une nacelle de libération de charge utile PL2, PL3 ou PL4.

Ouvrez le mécanisme de libération de la charge utile. Insérez le TrollSafe dans les mâchoires du déclencheur en vous assurant que les trous sont alignés. Fermez le mécanisme de largage pour maintenir le TrollSafe.



C. Utilisation de TrollSafe

Tournez le bouton dans le sens antihoraire pour réduire la tension de libération. Poussez la boucle de la charge utile ou de la ligne de repère dans le TrollSafe jusqu'à ce qu'elle soit maintenue. Réglez le bouton à la tension appropriée pour la charge transportée. TrollSafe peut être ajusté pour libérer à environ 500 g à 8 000 g de tension.



La charge maximale du Splashdrone 3+ est de 1,5 kg. Faites attention à ne pas trop régler la tension.